

# Porcinos

MAYO Preliminar\*

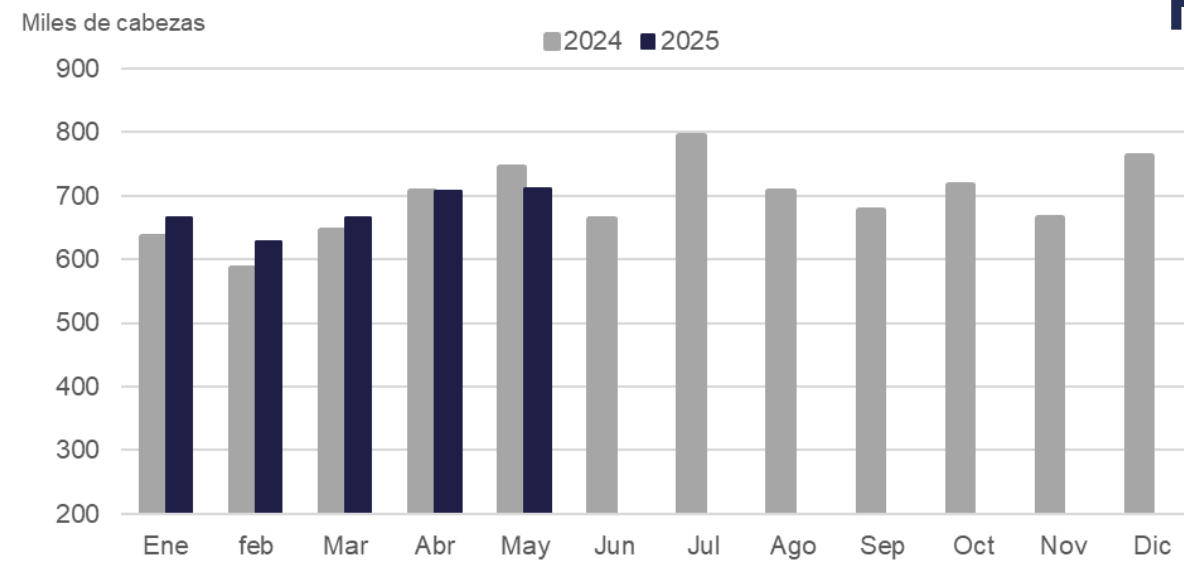
# 2025

## Faena (cabezas)

711.094 Mayo 2025  
3.378.371 Ene.-May. 2025

▲ 1,7 %

Var. interanual  
Ene.-May.2025 vs Ene.-May. 2024

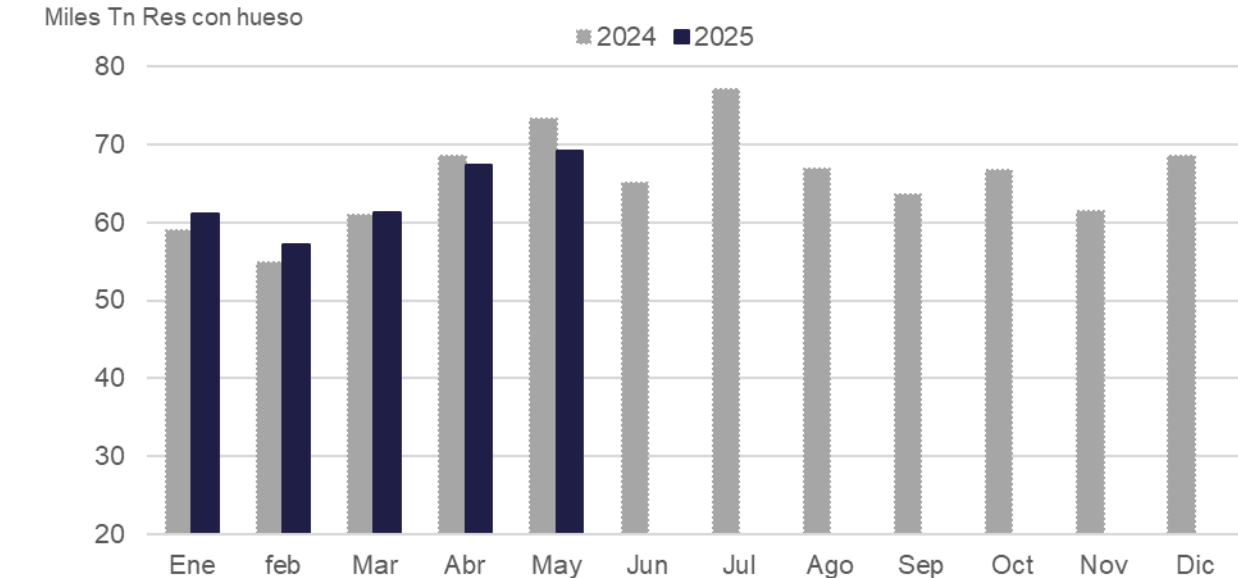


## Producción (tn res con hueso)

69.249 Mayo 2025  
316.104 Ene.-May. 2025

▼ -0,1 %

Var. interanual  
Ene.-May. 2025 vs Ene.-  
May.2024



Fuente: elaborado en base a datos SIF-SIGICA

## Importaciones (tn peso producto)

5.990 Mayo 2025  
26.882 Ene.-May. 2025

▲ 464,5 %

Var. interanual  
Ene.-May. 2025 vs Ene.-May. 2024

## Exportaciones (tn peso producto)

963 Mayo 2025  
4.065 Ene.-May. 2025

▼ -23,1 %

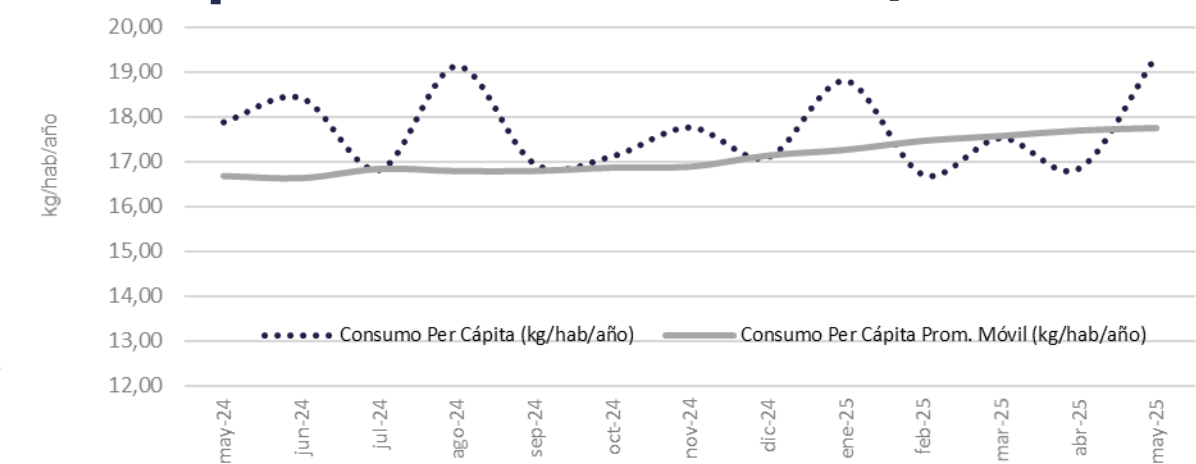
Var. interanual  
Ene.-May. 2025 vs Ene.-May. 2024

## Consumo Per Cápita - PROMEDIO MOVIL (kg/hab/año)

17,76 Mayo 2025

▲ 6,4 %

Var. interanual  
May. 2025 vs May. 2024



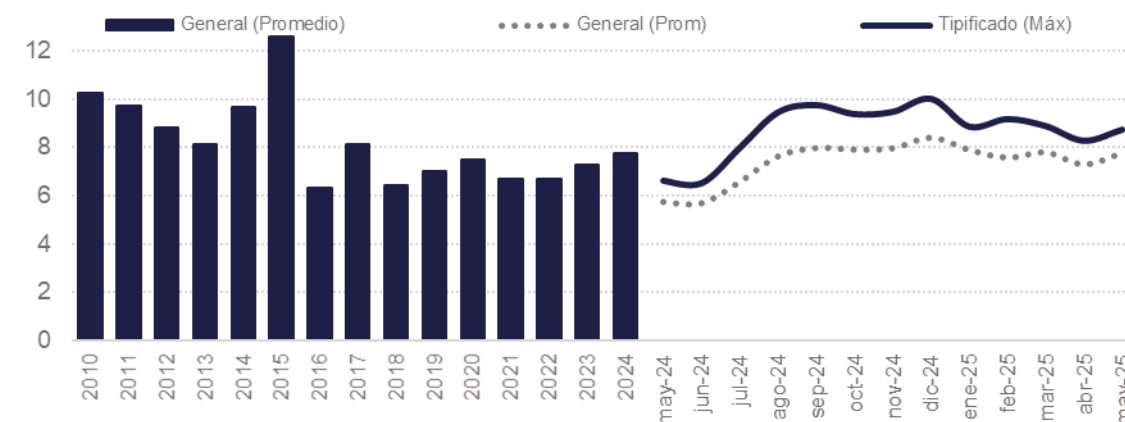
Fuente: elaborado en base a datos INDEC -Incluye productos no comestibles

## Relación Capón/Maíz (\$ capon/\$maíz)

8,7 Mayo 2025

▲ 32,3 %

Var. interanual  
May. 2025 vs May. 2024

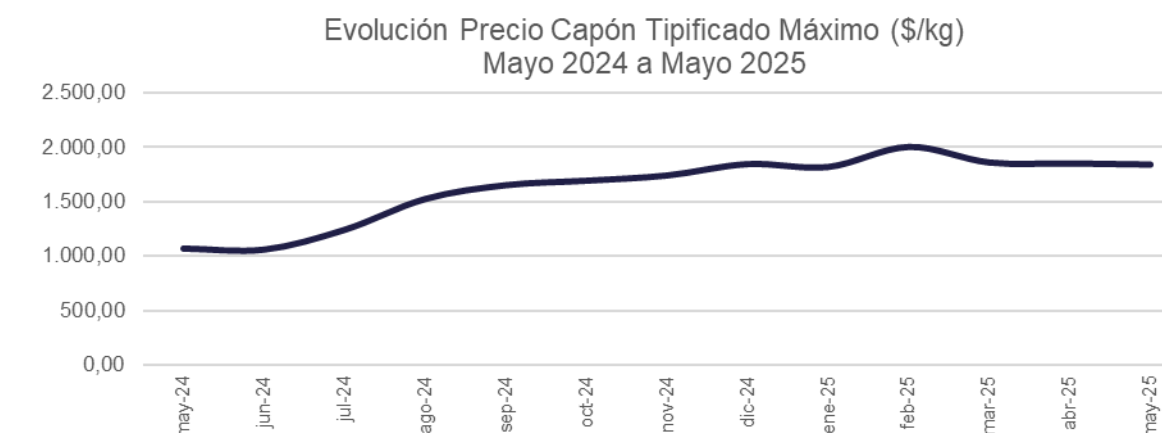


## Precio Capón Tipificado Máximo (\$/kg vivo)

1.838,39 Mayo 2025

▲ 72,8 %

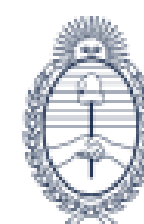
Var. interanual  
May. 2025 vs May. 2024



Fuente: elaborado en base a datos SIIP y precio pizarra Bolsa Rosario

\*Datos preliminares. Los datos de comercio exterior son a 8 dígitos.  
Dirección Porcinos, Aves y Animales de Granja  
Dirección Nacional de Ganadería

Secretaría de Agricultura,  
Ganadería y Pesca



Ministerio de Economía  
Argentina